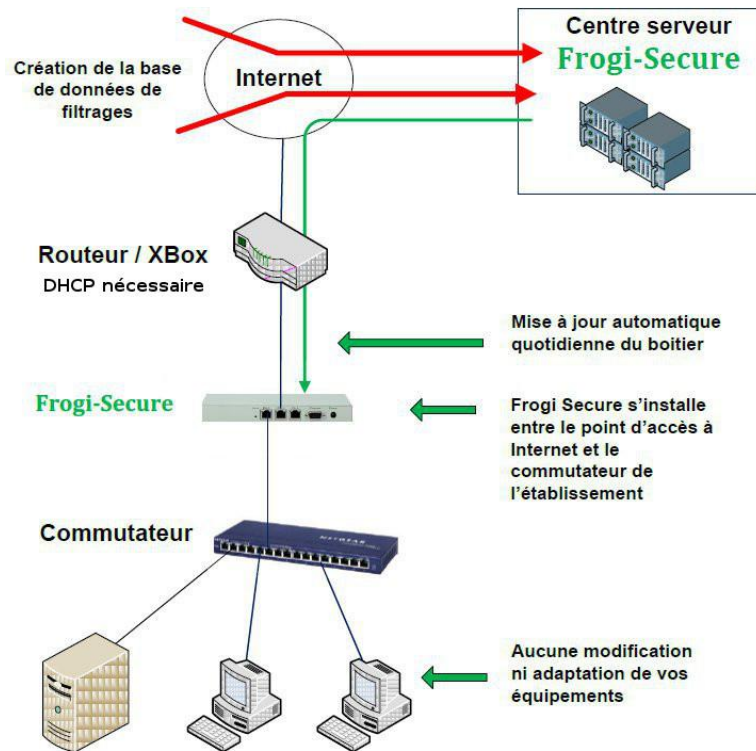





Guide d'installation



Contenu du colis :

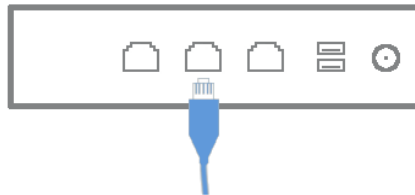
- ✓ 1 boîtier
- ✓ 1 câble réseau RJ45
- ✓ 1 adaptateur secteur
- ✓ 1 notice d'installation rapide



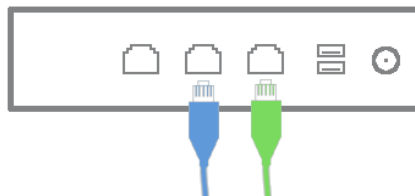


L'installation se déroule en trois étapes:

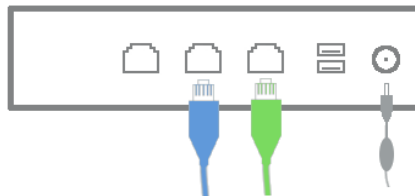
1. **Connectez votre accès réseau à l'un des ports du boîtier.**



2. **Connectez votre accès internet à un autre port du boîtier.**



3. **Branchez l'adaptateur secteur.**



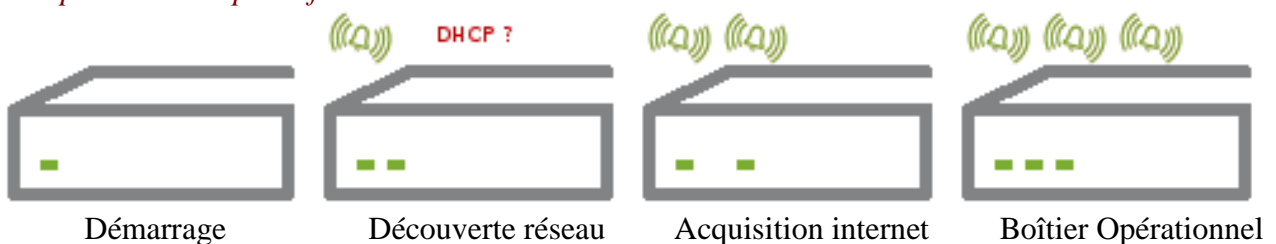
Le boîtier démarre et reconnaît votre réseau. Il se met alors en relation avec le data center de Frogi Secure et procède à l'activation de votre produit.

Après quelques minutes (~3 min) le boîtier est opérationnel et votre réseau est sécurisé.

Remarque :

Vous pouvez connecter vos accès réseau et l'accès Internet sur n'importe quel port du boîtier.

Il est par contre impératif de réaliser ces connexions avant de mettre le boîtier sous tension.



 Avertissement prolongé si aucun service DHCP n'est reconnu. (cf : contrainte d'utilisation)



Contrainte d'utilisation :

Dans le cas présent, vous devez disposer d'un service de distribution d'adresse IP (DHCP) soit au niveau du point d'accès Internet (box de l'opérateur), soit sur un des postes du réseau. Si votre réseau comporte un plan d'adressage fixe et/ou n'est pas équipé d'un service DHCP un avertissement prolongé le signalera après la découverte réseau. Dans ce cas il est possible de le configurer en vous référant à la documentation technique.

<http://www.frogi-secure.com>

Personnalisation

Le filtrage internet est préconfiguré, vous pouvez le personnaliser en vous connectant à la console d'administration en tapant depuis n'importe quel poste de votre réseau l'adresse suivante :

admin.frogi-secure.com

Une page de connexion sécurisée vous demande vos identifiants

ADMINISTRATION

UTILISATEUR:

MOT DE PASSE:

CONNEXION

Frogi-Secure - 2016 - © Tous droits réservés

Le login administrateur est « **admin** », le mot de passe par défaut est indiqué sur l'étiquette sous votre boîtier. **Le mot de passe étant la dernière partie du numéro de série**



Une documentation technique complète est téléchargeable via le lien présent en haut à droite de votre console d'administration.

INFORMATIONS Le tableau de bord présente une vision d'ensemble des caractéristiques du boîtier, du paramétrage et des ressources utilisées. Si l'option de traçabilité est activée, la seconde partie de l'écran indique les sites web les plus utilisés du jour.

TABLEAU DE BORD

Informations produit

Système

| | |
|----------------------------|--------------|
| Nom du boîtier | 172.29.0.133 |
| IP du boîtier | 0.10 % |
| Utilisation processeur | 0.19 % |
| Utilisation mémoire - 2 Go | 41 % |
| Espace libre | 27 % |

Paramètres internet

| | |
|--------------------------|-------------------|
| Nombres d'utilisateurs | 5 |
| Déconnexion utilisateurs | 60 minutes |
| Optimisation @ | activé |
| Traffic Internet | ↑Mbits/s ↓Mbits/s |

Sécurité

| | |
|-----------------------------|--------------------------------|
| Authentification | désactivé |
| Traçabilité | activé |
| Nombres de sites référencés | 4,288607 million(s) |
| Version de filtrage Web | Mardi 25 Octobre 2016 20:31:01 |
| Antivirus | activé |
| Antivirus | 26 Oct 2016 08:02:32 |

Configuration

| | |
|-----------------------------|--------------------------------|
| Date de fin de garantie | Dimanche 20 Octobre 2019 |
| Numéro de série | R20-APU2-415B0E |
| Système | V5R2 |
| TBI | 2 |
| Patch | 161019_0 |
| Date de mise à jour système | Mercredi 19 Octobre 2016 18:44 |

Descriptif de l'interface d'administration :

- **Tableau de bord**
Tableau récapitulatif des services activés, des paramètres du boîtier et de l'activité internet.
- **Filtres Web**
Gestion des profils et règles de filtrage
- **Listes N&B**
Gestion des listes blanche et noire.
- **Activité @**
Configuration et analyse de l'activité Internet.
- **Plages horaires**
Gestion des plages horaires.
- **Authentification**
Gestion des utilisateurs et de l'authentification.
- **Antivirus**
Gestion de l'antivirus
- **Système**
Sauvegarde, restauration et mise à jour du boîtier.
- **Fonctions avancées**
Permet de définir la configuration réseau (bridge, routeur, routage, etc ...), de paramétrer les services auxiliaires (télémaintenance, QOS , etc ...) .

Support technique

www.frogi-secure.com
02 90 26 21 22 - tech@frogi-secure.com