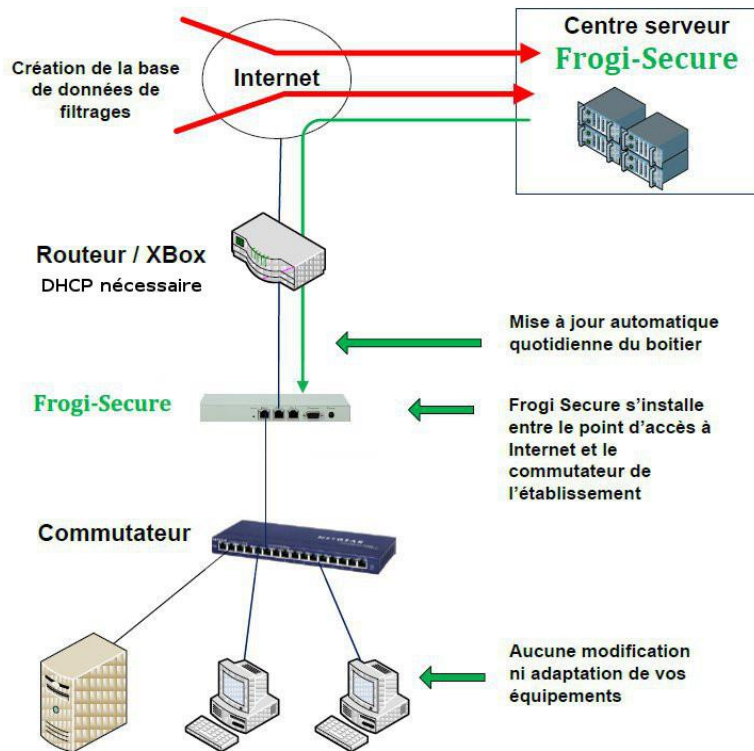





## Guide d'installation



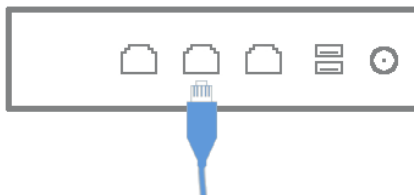
### Contenu du colis :

- ✓ 1 boîtier
- ✓ 1 câble réseau RJ45
- ✓ 1 adaptateur secteur
- ✓ 1 notice d'installation rapide

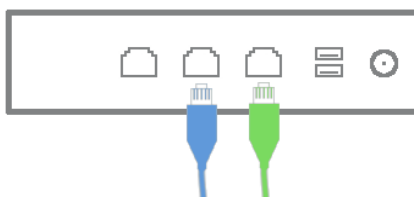




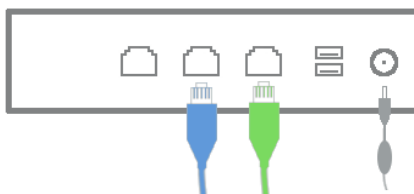
**L'installation se déroule en trois étapes:**



1. **Connectez votre accès réseau à l'un des ports du boîtier.**
2. **Connectez votre accès internet à un autre port du boîtier.**



3.  **Branchez l'adaptateur secteur.**



Le boîtier démarre et reconnaît votre réseau. Il se met alors en relation avec le data center de Frogi Secure et procède à l'activation de votre produit.

Après quelques minutes ( ~3 min ) le boîtier est opérationnel et votre réseau est sécurisé.

**Remarque :**

*Vous pouvez connecter vos accès réseau et l'accès Internet sur n'importe quel port du boîtier (Modèle Frogi 100 LAN 4 n'est pas utilisable), il est par contre impératif de réaliser ces connexions avant de mettre le boîtier sous tension.*



Démarrage



Découverte réseau



Acquisition internet



Boîtier Opérationnel



**Contrainte d'utilisation :**

Dans le cas présent, vous devez disposer d'un service de distribution d'adresse IP (DHCP) soit au niveau du point d'accès Internet (box de l'opérateur), soit sur un des postes du réseau. Si votre réseau comporte un plan d'adressage fixe et/ou n'est pas équipé d'un service DHCP il est possible de le configurer en vous référant à la documentation technique.

<http://www.frogi-secure.com/documentation>

## Personnalisation

Le filtrage internet est préconfiguré, vous pouvez le personnaliser en vous connectant à la console d'administration en tapant depuis n'importe quel poste de votre réseau l'adresse suivante :

[admin.frogi-secure.com](http://admin.frogi-secure.com)

une page de connexion sécurisée vous demande vos identifiants

FROGI-SECURE  
Contrôle et protection des accès Internet

ADMINISTRATION

Login:

Password:

CONNEXION

Le login administrateur est « **admin** », le mot de passe par défaut est indiqué sur l'étiquette sous votre boîtier. **Le mot de passe étant la deuxième partie du numéro de série**



Une documentation technique complète est téléchargeable via le lien présent en haut à droite de

**Documentations**

**Tableau de bord**

**Information**

Le tableau de bord présente une vision d'ensemble des caractéristiques du boîtier, du paramétrage et des ressources utilisées.  
Si l'option de traçabilité est activée, la seconde partie de l'écran indique les sites web les plus utilisés du jour.

**Informations produit**

Système		Paramètres internet	
Nom du boîtier	172.29.0.125	Nombres d'utilisateurs	1
IP du boîtier	172.29.0.125	Déconnexion utilisateurs	60 minutes
Utilisation processeur	1.9 %	Optimisation @	active
Utilisation mémoire	57 %	Traffic internet	0.00 Mbits/s   0.00 Mbits/s
Espace libre	67 %		

votre console d'administration.

### Support technique

02 90 26 21 21

tech@frogi-secure.com